

Informe del Revisor Fiscal

A los Asambleas de Tenedores de Bonos de
COLEGIO BOLIVAR:

Informe sobre la auditoría de los estados financieros

Opinión

He auditado los estados financieros adjuntos de COLEGIO BOLIVAR, que comprenden:

- el estado de situación financiera al 31 de diciembre de 2025;
- el estado de resultados integrales, el estado de cambios en el patrimonio neto y el estado de flujos de efectivo por el ejercicio terminado en esa fecha, y
- las notas a los estados financieros incluyendo información material sobre las políticas contables.

En mi opinión, los estados financieros adjuntos, que fueron tomados de los libros de contabilidad, presentan razonablemente en todos los aspectos importantes la situación financiera de COLEGIO BOLIVAR, al 31 de diciembre de 2025, así como sus resultados y sus flujos de efectivo, por el ejercicio terminado en esa fecha, de acuerdo con las Normas de Contabilidad y de Información Financiera aceptadas en Colombia.

Fundamento de la opinión

He llevado a cabo mi auditoría de conformidad con las Normas Internacionales de Auditoría aceptadas en Colombia. Mis responsabilidades de acuerdo con dichas normas se describen más adelante en la sección *Responsabilidades del auditor en relación con la auditoría de los estados financieros* de mi informe. Soy independiente de la Compañía de conformidad con el Código de Ética para Profesionales de la Contabilidad del Consejo de Normas Internacionales de Ética para Contadores junto con los requerimientos de ética que son aplicables a mi auditoría de los estados financieros en Colombia y he cumplido las demás responsabilidades de ética de conformidad con esos requerimientos. Considero que la evidencia de auditoría que he obtenido me proporciona una base suficiente y adecuada para expresar mi opinión.

Responsabilidades de la administración y encargados de gobierno en relación con los estados financieros

La administración es responsable de la preparación y presentación fiel de los estados financieros de acuerdo con las Normas de Contabilidad y de Información Financiera aceptadas en Colombia; y del control interno que la administración considere necesario para la preparación y presentación fiel de los estados financieros libres de errores materiales ocasionados por fraude o error.

En la preparación de los estados financieros, la administración es responsable de la evaluación de la capacidad de la Compañía para continuar como negocio en marcha, revelando, según corresponda, los asuntos relacionados y usando el principio contable de negocio en marcha salvo que la administración se proponga liquidar la Compañía o cesar sus operaciones, o bien no exista otra alternativa más realista que hacerlo.

Los encargados del gobierno corporativo son responsables de la supervisión del proceso de información financiera de la Compañía.

Responsabilidades del auditor en relación con la auditoría de los estados financieros

Mi objetivo es obtener una seguridad razonable sobre si los estados financieros, tomados en su conjunto, están libres de errores materiales, ocasionados por fraude o error, y emitir un informe de auditoría que contiene mi opinión.

Seguridad razonable es un alto grado de seguridad, pero no garantiza que una auditoría realizada de conformidad con las Normas Internacionales de Auditoría aceptadas en Colombia siempre detecte errores materiales cuando existan. Los errores materiales pueden estar ocasionados por fraude o error y se consideran materiales si, individualmente o en su conjunto, puede esperarse razonablemente que influyan en las decisiones económicas que los usuarios toman basándose en los estados financieros.

Como parte de una auditoría efectuada de conformidad con las Normas Internacionales de Auditoría aceptadas en Colombia debo ejercer mi juicio profesional y mantener escepticismo profesional durante la auditoría, además de;

- Identificar y evaluar los riesgos de error material en los estados financieros, bien sea por fraude o error, diseñar y realizar procedimientos de auditoría en respuesta a estos riesgos y obtener evidencia de auditoría que sea suficiente y apropiada para fundamentar mi opinión. El riesgo de no detectar una incorrección material debido a fraude es más elevado que en el caso de una incorrección material debido a error, ya que el fraude puede implicar colusión, falsificación, omisiones deliberadas, manifestaciones intencionadamente erróneas, o la elusión del control interno.
- Obtener un entendimiento del control interno relevante para la auditoría con el fin de diseñar procedimientos de auditoría que sean adecuados en función de las circunstancias, y no con la finalidad de expresar una opinión sobre la eficacia del control interno de la entidad.
- Evaluar lo adecuado de las políticas contables aplicadas y la razonabilidad de las estimaciones contables y la correspondiente información revelada por la administración.
- Concluir sobre la adecuada utilización, por parte de la administración, del principio contable de negocio en marcha y, basándome en la evidencia de auditoría obtenida, concluyo sobre si existe o no una incertidumbre material relacionada con hechos o con condiciones que pueden generar dudas significativas sobre la capacidad de la compañía para continuar como negocio en marcha. Si llegara a la conclusión que existe una incertidumbre material, se requiere que llame la atención en mi informe de auditoría sobre la correspondiente información revelada en los estados financieros o, si dichas revelaciones no son adecuadas, que exprese una opinión modificada. Mis conclusiones se basan en la evidencia de auditoría obtenida hasta la fecha de mi informe. Sin embargo, hechos o condiciones futuros pueden ser causa de que la Compañía no pueda continuar como un negocio en marcha.
- Evaluar la presentación integral, la estructura y el contenido de los estados financieros, incluida la información revelada, y si los estados financieros representan las transacciones y hechos subyacentes de un modo que logran la presentación fiel.

Comunicar a los responsables de la administración y encargados de gobierno de la Compañía, entre otras cuestiones, el alcance y el momento de realización de la auditoría planificados y los hallazgos significativos, así como cualquier deficiencia significativa de control interno que identifique durante el transcurso de mi auditoría.

Otra información

La administración es responsable de la otra información. La otra información comprende la información incluida en el informe de gestión de la Compañía, pero no incluye los estados financieros ni mi informe de auditoría correspondiente.

Mi opinión sobre los estados financieros no cubre la otra información y no expreso ninguna forma de conclusión que proporcione un grado de seguridad sobre esta.

En relación con mi auditoría de los estados financieros, mi responsabilidad es leer la otra información y, al hacerlo, considerar si existe una incongruencia material entre la otra información y los estados financieros o el conocimiento obtenido por mí en la auditoría o si parece que existe una incorrección material en la otra información por algún otro motivo.

Si, basándome en el trabajo que he realizado, concluyo que existe una incorrección material en esta otra información, estoy obligado a informar de ello. No tengo nada que informar al respecto.

Otros asuntos

Los estados financieros de la Compañía bajo Normas de Contabilidad y de Información Financiera aceptadas en Colombia, al 31 de diciembre de 2024 que se presentan para propósitos comparativos, fueron auditados por otro revisor fiscal, de acuerdo con Normas Internacionales de Auditoría aceptadas en Colombia, quién expresó su opinión sin salvedades sobre los mismos el 26 de febrero de 2025.

Informe sobre otros requerimientos legales y reglamentarios

Además, informo que durante el año 2025, la Compañía ha llevado su contabilidad conforme a las normas legales y a la técnica contable; las operaciones registradas en los libros de contabilidad y los actos de los administradores se ajustan a los estatutos y a las decisiones de la Asamblea de tenedores de bonos y Junta Directiva; la correspondencia, los comprobantes de las cuentas y los libros de actas y de registro de acciones se llevan y se conservan debidamente; el informe de gestión de la administración guarda la debida concordancia con los estados financieros, y la Compañía ha efectuado la liquidación y pago oportuno al Sistema de Seguridad Social Integral, así mismo, a la fecha de emisión de los Estados Financieros la Compañía no se encuentra en mora por este último concepto. Los administradores dejaron constancia en el informe de gestión de que no entorpecieron la libre circulación de las facturas de sus proveedores de bienes y servicios.

Como parte de mis funciones como Revisor Fiscal y en cumplimiento de los numerales primero y tercero del artículo 209 del Código de Comercio, así como de lo dispuesto en los artículos 1.2.1.2. y 1.2.1.5., del Decreto Único Reglamentario 2420 de 2015, modificados por los artículos 4 y 5 del Decreto 2496 de 2015, respectivamente, emití mi informe separado el 13 de marzo de 2026.

DIANA MARCELA MIRANDA HURTADO
Revisor Fiscal
Tarjeta Profesional 232889-T

Miembro de
BDO AUDIT S.A.S. BIC
Cali, 13 de marzo de 2026
100313-01-3245-26

Informe del Revisor Fiscal sobre el Cumplimiento de los Numerales Primero y Tercero del Artículo 209 del Código de Comercio

A los Asamblea de Tenedores de Bonos de
COLEGIO BOLIVAR:

Descripción de los asuntos objeto de análisis

Como parte de mis funciones como revisor fiscal de COLEGIO BOLIVAR (en adelante “la Compañía”) y en cumplimiento de los numerales primero y tercero del artículo 209 del Código de Comercio, así como de lo dispuesto en el Decreto Único Reglamentario 2420 de 2015 y sus posteriores modificaciones, debo informar a la Asamblea de Tenedores de Bonos de la Compañía, si para el período que terminó el 31 de diciembre de 2025:

1. Los actos de los administradores se ajustan a los estatutos y a las decisiones de la Asamblea de tenedores de bonos, y si
2. Existen medidas de control interno, de conservación y custodia de los bienes de la Compañía o de terceros que estén en su poder, y si todas ellas son adecuadas.

Criterios aplicables

Los criterios determinados para efectuar la evaluación de los asuntos mencionados anteriormente comprenden:

- a) Estatutos sociales y actas de los máximos órganos de la Compañía.
- b) Componentes del control interno adoptados por la Compañía tales como: ambiente de control, proceso de evaluación de riesgos, procesos de información y comunicación y monitoreo de los controles por parte de la administración y de los encargados del gobierno corporativo, los cuales están basados en lo establecido en el sistema de control interno implementado por la administración de la Compañía.

Limitaciones inherentes

Debido a limitaciones inherentes, incluida la posibilidad de colusión o de sobrepaso de controles por parte de la administración, el control interno puede no prevenir, o detectar y corregir los errores importantes. También, las proyecciones de cualquier evaluación o efectividad de los controles de periodos futuros están sujetas al riesgo de que los controles lleguen a ser inadecuados debido a cambios en las condiciones, o que el grado de cumplimiento de las políticas o procedimientos se pueda deteriorar.

Responsabilidad de la administración

La Administración es responsable por el cumplimiento de los estatutos y de las decisiones de la Asamblea de Tenedores de Bonos y por el diseño e implementación de las medidas de control interno, de conservación y custodia de los bienes de la Compañía o de terceros que estén en su poder, así como de la definición de políticas y procedimientos que de él se desprendan. Estas medidas de control interno son definidas por los órganos societarios, la Administración y su personal, con el fin de obtener una seguridad razonable con respecto alcance de sus objetivos operacionales, de reporte y cumplimiento.

Responsabilidad del revisor fiscal

Mi responsabilidad consiste en realizar un trabajo de aseguramiento razonable para emitir una conclusión soportada en los procedimientos diseñados y ejecutados con base en mi juicio profesional y la evidencia obtenida como resultado de los mencionados procedimientos, aplicando la Norma Internacional de Encargos de Aseguramiento para Compromisos de Aseguramiento distintos de la Auditoría y de la Revisión de Información Financiera Histórica (NIEA-3000) aceptada en Colombia, sobre los asuntos descritos en los

numerales primero y tercero del artículo 209 del Código de Comercio. He cumplido con los requerimientos de independencia y demás requerimientos éticos establecidos en el Código de Ética aceptado en Colombia para profesionales de la contabilidad, basado en los principios fundamentales de integridad, objetividad, competencia profesional y debido cuidado, confidencialidad y conducta profesional. Igualmente apliqué durante la ejecución de mi trabajo la Norma Internacional de Control de Calidad NICC 1.

Procedimientos realizados

Los procedimientos ejecutados para alcanzar mi conclusión consistieron principalmente en:

- Obtención de una carta de declaraciones escrita de la administración sobre si los actos de los administradores se ajustaron a los estatutos y a las decisiones de la Asamblea de Tenedores de Bonos y si las medidas de control interno, de conservación y custodia de los bienes de COLEGIO BOLIVAR y los de terceros que están en su poder, son adecuadas.
- Lectura de los estatutos y actas de Asamblea de Tenedores de Bonos por el período comprendido entre el 1 de enero al 31 de diciembre de 2025 y entre el 1 de enero del 2026 y hasta la fecha de mi informe, con el fin de evaluar si las disposiciones o instrucciones allí contenidas han sido implementadas durante el período, o cuentan con un cronograma de implementación adecuado.
- Indagaciones con la Administración acerca de cambios a los estatutos que tuvieron lugar entre el 1 de enero y 31 de diciembre de 2025, así como posibles cambios que se tienen proyectados.
- Inspección de documentos que soporten el cumplimiento de las disposiciones que dieron lugar a los cambios en los estatutos efectuados en el período comprendido entre el 1 de enero y 31 de diciembre de 2025.
- Entendimiento, evaluación del diseño y pruebas de operatividad, con alcance definido según el criterio del auditor, de los controles a nivel de Entidad, establecidos por la Compañía por cada uno de los elementos del control interno.
- Entendimiento, evaluación del diseño y pruebas de operatividad, con alcance definido según el criterio del auditor, de controles en procesos significativos que afectan materialmente la información financiera de la Compañía.
- Emisión de cartas a la gerencia con mis recomendaciones sobre las deficiencias en el control interno consideradas no significativas que fueron identificadas durante el trabajo de revisoría fiscal.
- Seguimiento a los planes de acción ejecutados por la Compañía como respuesta a deficiencias identificadas en períodos anteriores o durante el período cubierto por el presente informe.

Conclusión

Conforme a mis procedimientos de auditoría desarrollados en su conjunto y las limitaciones inherentes detalladas anteriormente, puedo concluir que al 31 de diciembre de 2025, los actos de los Administradores de la Compañía se ajustan a los estatutos y/o a las decisiones de la Asamblea de Tenedores de Bonos, y las medidas de control interno, de conservación y custodia de los bienes de la Compañía o de los de terceros que estén en su poder, existen y son adecuadas, en todos los aspectos materiales, según los criterios aplicables.

Diana M. Miranda H.

DIANA MARCELA MIRANDA HURTADO
Revisor Fiscal
Tarjeta Profesional 232889-T

Miembro de
BDO AUDIT S.A.S. BIC


Cali, 13 de marzo de 2026
100313-01-3245-26


COLEGIO BOLIVAR
NIT. 890.300.539-4
ESTADO DE SITUACIÓN FINANCIERA INDIVIDUAL
(Expresado en miles de pesos colombianos)


A 31 de Diciembre de los años:

Activo Corriente	Notas	2025	2024
Efectivo y Equivalentes de Efectivo	5	22.315.627	20.718.649
Deudoras Comerciales Corrientes	6	7.575.832	2.574.620
Otras cuentas por cobrar no Financieras	9	338.567	741.805
Inventarios	10	39.696	9.252
Gastos Pagados por Anticipado	7	569.961	294.478
Inversiones	11	13.875.323	5.908.902
Total de los activos corrientes		44.715.006	30.247.706
Activos no corrientes			
Inversiones	11	0	20.058.725
Deudoras Comerciales no Corrientes	8	24.108	28.125
Propiedad, planta y equipo	12	101.905.694	88.694.260
Intangibles	13	0	146.801
Otros Activos	14	55.000	55.000
Total de los Activos no Corrientes		101.984.802	108.982.911
Total de los activos		146.699.808	139.230.617
Pasivos corrientes			
Cuentas por Pagar Comerciales y Otras CXP	15	1.871.251	1.175.226
Impuestos	16	317.229	283.809
Otras Cuentas Por Pagar No Financieras	17	4.250.581	2.924.391
Beneficios a empleados	18	1.299.913	1.168.293
Total de los pasivos corrientes		7.738.974	5.551.719
Pasivo no corriente			
Otras Cuentas Por Pagar	19	246.182	410.244
Beneficio a Empleados	18	333.151	376.524
Total de los pasivos no corrientes		579.333	786.768
Total de los Pasivos		8.318.307	6.338.487
Patrimonio			
Capital		81	81
Excedentes Acumulados		34.384.303	23.101.480
Excedentes del Período		10.539.319	12.639.534
Excedentes Reinvertidos		14.417.209	14.186.354
Superavit		36.712.030	37.590.519
Ajustes por Adopción		42.328.559	45.374.162
Total del Patrimonio	20	138.381.501	132.892.130
Total Pasivo y Patrimonio		146.699.808	139.230.617

Las revelaciones adjuntas son parte de los estados financieros


Joseph John Nagy
Representante Legal
(Ver certificación)



Gina Marcela Agudelo A
Contadora Pública
T.P. 157180-T
(Ver certificación)



Diana Marcela Miranda H
Revisor Fiscal Suplente
T.P.232889-T
Miembro de BDO AUDIT SAS BIC
(Ver Dictamen)

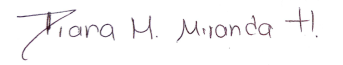
COLEGIO BOLIVAR
NIT.890.300.539-4
ESTADO DEL RESULTADO INTEGRAL INDIVIDUAL
(Expresado en miles de pesos colombianos)

		Enero 1 a diciembre 31 de	
	Notas	2025	2024
Ingresos operacionales			
Enseñanza	21	58.886.936	55.883.692
Actividades Conexas	21	2.464.425	2.168.036
Total ingresos operacionales		61.351.361	58.051.728
Otros ingresos			
Otros Ingresos	22	926.461	1.350.070
Total otros ingresos		926.461	1.350.070
Total Ingresos		62.277.822	59.401.798
Egresos operacionales			
Beneficios a Empleados	23	41.647.132	38.823.612
Administración	23	11.865.969	12.393.476
Otros Gastos	24	572.670	928.777
Total egresos operacionales		54.085.771	52.145.864
Excedente/Déficit Operacional		8.192.051	7.255.934
Ingresos financieros	22	4.380.383	5.941.352
Gastos financieros	24	1.996.265	369.329
Excedente antes de deterioro		10.576.169	12.827.957
Excedente antes de provisión para impuesto sobre la renta		10.576.169	12.827.957
Impuesto sobre la renta	16	36.850	188.423
Excedente Neto del Año		10.539.319	12.639.534

Las revelaciones adjuntas son parte integrante de estos estados financieros


Joseph John Nagy
Representante Legal
(Ver certificación)



Gina Marcela Agudelo
Contadora Pública
T.P. 157180-T
(Ver certificación)



Diana Marcela Miranda H
Revisor Fiscal Suplente
T.P.232889-T
Miembro de BDO AUDIT SAS BIC
(Ver Dictamen)

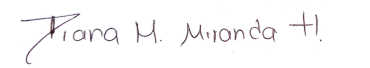
COLEGIO BOLIVAR
NIT.890.300.539-4
OTRO RESULTADO INTEGRAL INDIVIDUAL
(Expresado en miles de pesos colombianos)

A 31 de Diciembre de los años:

	<u>2025</u>	<u>2024</u>
Resultado del Año	10.539.319	12.639.534
Partidas que no se Clasifican en el Resultado del Período		
Superavit Revaluación de Propiedad, Planta y Equipo	(878.489)	(596.693)
Otro Resultado Integral del Año	<u>(878.489)</u>	<u>(596.693)</u>
Resultado Integral Total	9.660.830	12.042.842



Joseph John Nagy
Representante Legal
(Ver certificacion)



Gina Marcela Agudelo A.
Contadora Pública
T.P. 157180-T
(Ver certificacion)



Diana Marcela Miranda H
Revisor Fiscal Suplente
T.P.232889-T
Miembro de BDO AUDIT SAS
(Ver Dictamen)

COLEGIO BOLIVAR
NIT.890.300.539-4
ESTADO DE CAMBIOS EN EL PATRIMONIO INDIVIDUAL
(Expresado en miles de pesos colombianos)

	A 31 de diciembre de los años:	
	2025	2024
Capital		
Saldo comienzo y final del año	81	81
Excedentes Reinvertidos		
Saldo al comienzo del año	14.186.354	9.264.950
Movimiento	230.855	4.921.404
Saldo al final del año	14.417.209	14.186.354
Excedentes acumulados		
Saldo al comienzo del año	35.741.014	32.650.133
Movimiento del año	(1.356.711)	(9.548.653)
Saldo al final del año	34.384.303	23.101.480
Excedentes del ejercicio	10.539.319	12.639.534
Superavit		
Saldo al comienzo del año	37.590.519	38.187.212
Movimiento neto durante el año	(878.489)	(596.693)
Saldo al final del año	36.712.030	37.590.519
Ajustes por Adopción		
Saldo al comienzo del año	45.374.162	45.373.208
Movimiento neto durante el año	(3.045.603)	954
Saldo al final del año	42.328.559	45.374.162
Patrimonio tenedores bonos	138.381.501	132.892.131


Joseph John Nagy
Representante Legal
(Ver certificación)

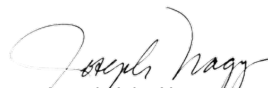

Gina Marcela Agudelo A.
Contadora Pública
T.P. 157180-T
(Ver certificación)



Diana Marcela Miranda H
Revisor Fiscal Suplente
T.P.232889-T
Miembro de BDO AUDIT SAS BIC
(Ver Dictamen)


COLEGIO BOLIVAR
NIT.890.300.539-4
ESTADO DE FLUJO DE EFECTIVO INDIVIDUAL
METODO INDIRECTO

(Expresado en miles de pesos colombianos)

	Enero 1 a diciembre 31 de	
	2025	2024
Excedentes del Ejercicio	10.539.319,00	12.639.534
Mas partidas no monetarias		
Depreciación	2.050.247	2.800.792
Diferencia en cambio de inversiones	(1.274.158)	1.028.886
Amortizaciones	885.123	625.533
Ingreso componente financiero no devengado	483	3.867
Recuperación de gastos NIIF	(1.409)	43.814
Ajuste valor presente indemnizaciones	60.309	106.671
Ajustes por Adopción NIIF	(3.045.603)	954
Actividades de Operación		
Aumento o disminución en Cartera	(5.001.212)	355.969
Aumento o disminución en Cuentas por Cobrar	406.772	(248.515)
Aumento o disminución en Inventarios	(30.443)	(4.298)
Aumento o disminución en Gastos Pagados por Anticipado	(1.160.606)	(691.316)
Aumento o disminución en Cuentas por Pagar	1.797.844	(110.826)
Aumento o disminución en Impuestos	33.420	(78.917)
Aumento o disminución Beneficio Empleados	89.656	92.565
Intangibles	146.801	(54.200)
Total Flujo neto de Efectivo por Actividades de Operación	5.496.543,00	16.510.514
Actividades de Inversión		
Aumento o disminución Propiedad, Planta y Equipo	(15.261.682)	(3.053.139)
Aumento o disminución Inversiones	13.366.462	(8.306.452)
Total Flujo Por Actividades de Inversión	(1.895.220,00)	(11.359.591)
Actividades de Financiación		
Aumento o disminución Excedentes Reinvertidos	230.855	4.921.404
Aumento o disminución Excedentes acumulados	(1.356.711)	(9.548.653)
Aumento o disminución Superavit	(878.489)	(596.693)
Total Flujo Por Actividades de Financiación	(2.004.345)	(5.223.942)
Aumento o disminución en efectivo y equivalente de Efectivo	1.596.978	(73.018)
Efectivo al Inicio del Período	20.718.649	20.791.667
Flujo de Efectivo del Período	1.596.978	(73.018)
Flujo de Efectivo al Final del Período	22.315.627	20.718.649


Joseph John Nagy
Representante Legal
(Ver certificación)


Gina Marcela Agudelo A.
Contadora Pública
T.P. 157180-T
(Ver certificación)


Diana Marcela Miranda H
Revisor Fiscal Suplente
T.P.232889-T
Miembro de BDO AUDIT SAS BIC
(Ver Dictamen)



COLEGIO BOLIVAR

NOTAS A LOS ESTADOS FINANCIEROS

A 31 DE DICIEMBRE DE 2025 Y 2024

(Valores expresados en miles de pesos colombianos, excepto tasas de cambio)

NOTA 1- ENTIDAD QUE REPORTA Y ÓRGANOS DE DIRECCIÓN

El Colegio Bolívar (en adelante el Colegio) fue constituido de acuerdo con las leyes colombianas, como entidad sin ánimo de lucro mediante Resolución No. 99 al 25 de septiembre de 1952.

El Colegio no es subordinado de otra entidad que informa bajo Estándares Internacionales, la totalidad de su patrimonio pertenece a personas naturales y empresas tenedores de bonos, tal como consta en los Estatutos.

El objeto social del Colegio es dar enseñanza a los alumnos en los idiomas Español e Inglés, de conformidad con las leyes colombianas, y de acuerdo con las mejores normas de calidad académica tanto de los Estados Unidos de Norte América como de Colombia.

El Colegio tiene su domicilio en Santiago de Cali, departamento del Valle del Cauca.

Las reformas a los Estatutos se realizaron mediante las siguientes resoluciones

No. 3138 por El Ministerio de Justicia y por la Gobernación del Departamento del Valle del Cauca, las que se enumeran a continuación:

Resolución 0991 de abril 4 de 1962

Resolución 1043 de marzo 28 de 1963

Resolución 4108 de noviembre 19 de 1963

Resolución 4521 de diciembre 3 de 1965

Resolución 4435 de noviembre 28 de 1966

Resolución 1284 de marzo 31 de 1976

Resolución 0955 de junio 30 de 1981

Resolución 1737 de noviembre 4 de 1982

Resolución 0191 de marzo 19 de 1991

Resolución 0135 de marzo 15 de 1993

Resolución 0426 de noviembre 30 de 1994

Resolución 681 de diciembre 5 de 1996

Resolución 121 de octubre 8 de 1999

Resolución 497 de octubre 2 de 2003

Resolución 528 de octubre 22 de 2003

Resolución 1087 de septiembre 18 de 2008

Resolución 917 de octubre 20 de 2016

Resolución 182 de mayo 24 de 2018

Los órganos de administración del Colegio son la Asamblea General de Tenedores de Bonos, la cual sesiona de manera ordinaria por lo menos una vez al año, antes del 31 de marzo y la Junta Directiva, la cual sesiona por lo menos cinco veces durante el año o cuando sea necesario.



COLEGIO BOLIVAR

NOTAS A LOS ESTADOS FINANCIEROS

A 31 DE DICIEMBRE DE 2025 Y 2024

(Valores expresados en miles de pesos colombianos, excepto tasas de cambio)

NOTA 2- BASES DE PREPARACIÓN

Marco Técnico Normativo

Los estados financieros han sido preparados de acuerdo con las Normas de Contabilidad y de Información Financiera aceptadas en Colombia (NCIF), establecidas en la Ley 1314 de 2009, para preparadores de la información financiera pertenecientes al Grupo 2, regidas por el Decreto Único Reglamentario 2420 de 2015 modificado por los Decretos 2496 de 2015 , 2131 de 2016 , 2170 de 2017 y 2483 de 2018. Las NCIF se basan en la Norma Internacional de Información Financiera (NIIF) para Pequeñas y Medianas Entidades (PYMES) en Colombia NIIF para las PYMES , emitida por el Consejo de Normas Internacionales de Contabilidad (International Accounting Standards Board – IASB).

La información financiera correspondiente a períodos anteriores, incluida en los presentes estados financieros con propósitos comparativos, ha sido modificada y se presenta de acuerdo con el nuevo marco técnico normativo.

Hipótesis de negocio en Marcha

De conformidad con la Sección 3 Presentación de Estados Financieros de la Norma Internacional de Información Financiera para Pymes, los Directivos del Colegio han manifestado que no tienen intención de liquidar o hacer cesar sus operaciones y no presentan situaciones que presuman el cierre temporal o definitivo del Colegio, por lo tanto estos estados financieros han sido preparados bajo la hipótesis de que el Colegio es un negocio en marcha.

Bases de Medición

Los estados financieros han sido preparados sobre la base del costo histórico con excepción de las siguientes partidas importantes incluidas en el estado de situación financiera:

- Los instrumentos financieros con efecto en resultados son medidos al valor razonable.
- Los terrenos y edificios medidos según modelo de revaluación
- La provisión de beneficios a empleados se reconoce al valor razonable de la fecha en que se informa.

El costo histórico está basado en el valor razonable de las transacciones. Valor razonable es el precio que sería recibido por vender un activo o pagado por transferir un pasivo en una transacción ordenada entre participantes del mercado en la fecha de la medición.

Moneda Funcional y de Presentación

La moneda funcional del Colegio es el peso colombiano, dado que es la moneda del entorno económico principal en el que genera y usa el efectivo. Las partidas incluidas en los estados financieros del Colegio se expresan y presentan en su moneda funcional. Toda la información contenida en los presentes estados financieros se encuentra expresada en miles de pesos (\$,000).

Las transacciones en moneda extranjera son convertidas a la moneda funcional utilizando los tipos de cambio vigentes en las fechas de las transacciones.



COLEGIO BOLIVAR

NOTAS A LOS ESTADOS FINANCIEROS

A 31 DE DICIEMBRE DE 2025 Y 2024

(Valores expresados en miles de pesos colombianos, excepto tasas de cambio)

Uso de Estimaciones y Juicios

La preparación de los estados financieros requiere que la administración realice juicios, estimaciones y supuestos que afectan la aplicación de las políticas contables y los montos de activos, pasivos en general y pasivos contingentes en la fecha de corte, así como los ingresos y gastos del año. Los resultados reales pueden diferir de estas estimaciones. El Colegio revisa regularmente las estimaciones y supuestos relevantes relacionadas con los estados financieros. Las revisiones de las estimaciones contables se reconocen en el período en que se revisa la estimación y en los períodos futuros afectados.

Modelo de Negocio

El Colegio tiene un modelo de negocio que le permite, respecto de sus instrumentos financieros activos y pasivos, tomar decisiones por su capacidad financiera y económica. Esa toma de decisiones de la administración está basada en la intención de mantener rentabilidad y liquidez, para el desarrollo de los planes de inversión en infraestructura y tecnología. El Colegio mide al costo amortizado algunos instrumentos financieros, los cuales son mantenidos hasta el vencimiento generalmente.

Importancia Relativa y Materialidad

En la preparación y presentación de los estados financieros, se consideró como material en la propiedad planta y equipo aquellos iguales o superiores a 50 UVT, las cuentas por cobrar por cliente que superen el 10% del total de la cartera y algunos hechos en la operación que debido a su cuantía o naturaleza son relevantes.

NOTA 3- POLITICAS CONTABLES SIGNIFICATIVAS

En la preparación de estos estados financieros se aplicaron las políticas contables detalladas a continuación:

Moneda Extranjera

Las operaciones en moneda extranjera se convirtieron a pesos colombianos usando la tasa representativa de mercado (TRM) en la fecha de transacción. Los activos y pasivos monetarios en moneda extranjera se convirtieron a la moneda funcional usando la tasa de cambio prevaleciente en la fecha de corte. Las ganancias o pérdidas resultantes en el proceso de conversión de transacciones en moneda extranjera se reconocen en el estado de resultados, como diferencia en cambio.

Instrumentos Financieros

Efectivo y equivalente de efectivo

El Efectivo y los equivalentes de efectivo incluyen el efectivo en caja, los depósitos en carteras a la vista de gran liquidez y fácilmente convertibles en importes determinados de efectivo.



COLEGIO BOLIVAR

NOTAS A LOS ESTADOS FINANCIEROS

A 31 DE DICIEMBRE DE 2025 Y 2024

(Valores expresados en miles de pesos colombianos, excepto tasas de cambio)

Activos financieros

En su reconocimiento inicial, los activos financieros se miden al precio de la transacción, adicionando los costos de transacción.

En la medición posterior, las inversiones que se liquidan al vencimiento son medidas al costo amortizado, al igual que las inversiones en moneda extranjera, las cuales son convertidas a la tasa de cambio de la fecha de transacción. El Colegio clasifica los activos financieros en las siguientes categorías:

Efectivo y equivalentes, préstamos y cuentas por cobrar.

a) Efectivo y equivalentes de efectivo:

Son activos financieros medidos a valor razonable que el Colegio mantiene para cubrir sus operaciones diarias, incluye inversiones a corto plazo, fácilmente convertibles a efectivo.

b) Préstamos y cuentas por cobrar

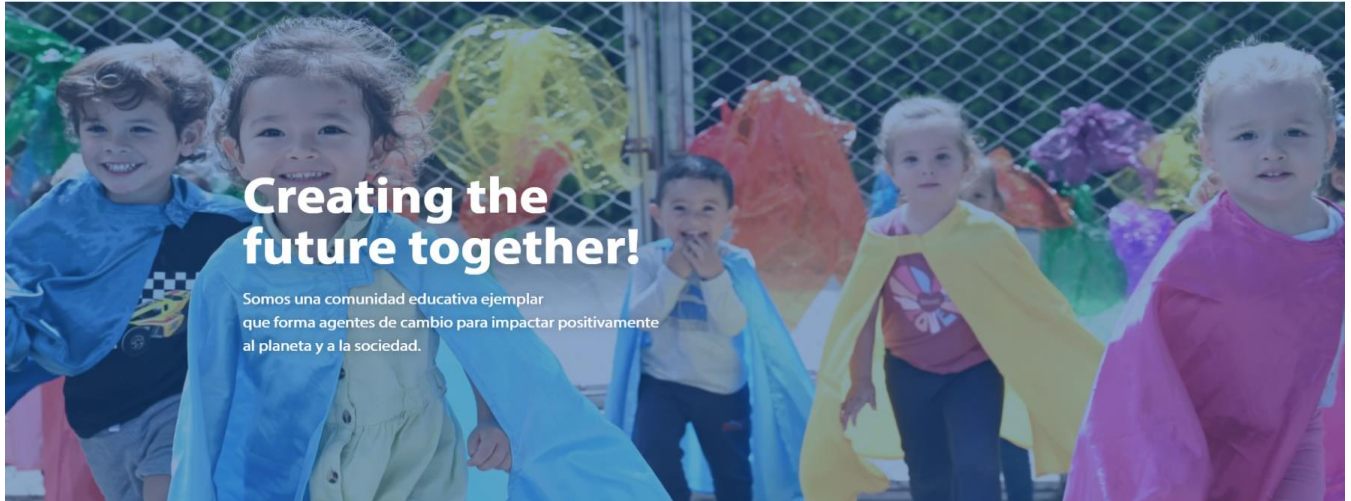
Los préstamos y las cuentas por cobrar son activos financieros que dan derecho a pagos fijos o determinables y que no cotizan en un mercado activo. Se incluyen en el activo corriente excepto por las de vencimiento mayor a doce meses. Estos últimos se clasifican como activos no corrientes.

El Colegio mide las cuentas por cobrar al valor razonable y se reconocen intereses moratorios en la cartera de padres. Periódicamente y Deterioro: Cuando exista evidencia objetiva de que se ha incurrido en una pérdida por deterioro del valor en activos financieros medidos al costo amortizado, el importe de la pérdida se mide como la diferencia entre el importe en libros del activo y el valor presente de los flujos de efectivo futuros estimados, descontados con la tasa de interés efectiva original del activo financiero. El importe de la pérdida se reconoce en el resultado del periodo.

Si el tercero suma más del 10% del total de las cuentas por cobrar es un indicio de deterioro y se deteriora plenamente. Si la cuenta por cobrar supera el cierre del periodo escolar se considera deteriorada plenamente y se castiga al cierre del ejercicio fiscal.

Activos no financieros

Los activos no financieros son valorados al costo, menos pérdidas por deterioro. La utilidad o pérdida por el retiro o baja de un activo no financiero es determinada por la diferencia entre el ingreso neto por venta si lo hay y el valor en libros. La utilidad o pérdida es incluida en resultados. En esta categoría se encuentran los anticipos, cuando estos superan el plazo establecido se convierten en cuentas por cobrar y se miden con la política de activos financieros.



COLEGIO BOLIVAR

NOTAS A LOS ESTADOS FINANCIEROS

A 31 DE DICIEMBRE DE 2025 Y 2024

(Valores expresados en miles de pesos colombianos, excepto tasas de cambio)

Pasivos Financieros

Un pasivo financiero es cualquier obligación contractual para entregar efectivo u otro activo financiero a otra entidad o persona, o para intercambiar activos financieros o pasivos financieros en condiciones que sean potencialmente desfavorables para la Entidad, o un contrato que será o podrá ser liquidado utilizando instrumentos propios de la Entidad.

El Colegio clasifica los pasivos financieros en corrientes y no corrientes. En la actualidad, tenemos proveedores y cuentas por pagar que corresponden a obligaciones generadas al recibir riesgos y beneficios de bienes comprados o al recibir los servicios acordados. Son medidos al valor razonable, que es el mismo precio de transacción, a no ser que exista una transacción con financiación implícita, en cuyo caso se miden al valor presente de los pagos futuros descontando a una tasa de interés de mercado correspondiente a un instrumento de deuda similar. Posteriormente se miden al costo amortizado o considerando la tasa cambiaria para proveedores extranjeros. Los pasivos financieros se dan de baja cuando se pagan, liquidan o expiran.

Capital

El capital del Colegio al 31 de diciembre de 2025 y 2024 comprende 80.810 bonos de valor nominal de \$1 cada uno, los cuales se encuentran suscritos y pagados. Los bonos no reciben rendimientos y sólo son transferibles a favor del Colegio.

Inventarios

El Colegio mide los inventarios al costo de adquisición y se utiliza el método de promedio. Nuestros inventarios son de consumo y corresponde a artículos que son utilizados para la prestación del servicio, se reconocen como gasto en el resultado del período en el que se consumen y al final del periodo se revisa la medición frente a su valor neto de realización, para verificar si es preciso ajustar el valor de los mismos al cierre del ejercicio.

Propiedad, planta y Equipo

El Colegio reconoce y mide la propiedad planta y equipo así:

Las propiedades, planta y equipo son reconocidas al costo. El costo incluye precio de compra, importaciones, impuestos no recuperables, costos de instalación, montaje y otros, menos los descuentos por pronto pago, rebajas o cualquier otro concepto por el cual se disminuya el costo de adquisición.

La reparación y el mantenimiento de estos activos se cargan a resultados y las mejoras y adiciones se agregan al costo de los mismos, siempre que mejoren el rendimiento o extiendan la vida útil del activo.

Cuando un elemento de propiedad, planta y equipo es recibido de un tercero como donación, la medición inicial se hace a valor razonable del bien recibido y se reconoce en resultados. La utilidad o pérdida por el retiro o baja de un activo es determinada por la diferencia entre el ingreso neto por venta si lo hay y el valor en libros. La utilidad o pérdida es incluida en resultados.



COLEGIO BOLIVAR

NOTAS A LOS ESTADOS FINANCIEROS A 31 DE DICIEMBRE DE 2025 Y 2024

(Valores expresados en miles de pesos colombianos, excepto tasas de cambio)

El Colegio mide la propiedad planta y equipo, posterior a su reconocimiento inicial al modelo del costo menos depreciación acumulada menos pérdidas por deterioro acumulada, excepto los terrenos y edificios que son reconocidos según el modelo de revaluación de acuerdo con, los avalúos realizados cada 5 a 8 años con el objetivo de reflejar la realidad económica del bien, siempre y cuando se verifique que el valor en libros dista del valor de mercado. Esta revisión, basada en un análisis del valor de mercado versus nuestros valores en libros.

Depreciación

La depreciación de las propiedades, planta y equipo se inicia a partir del período en que el activo está disponible para su uso. La base de la depreciación es el costo menos el valor residual que técnicamente se asigne.

El Colegio asigna solo valor residual del 15% a los vehículos, porque estos son susceptibles de ser vendidos. Para los activos diferentes de vehículos el valor residual es cero.

El cálculo de la depreciación bajo norma contable (NIIF) se realiza con las siguientes vidas útiles:

Edificaciones: 45 años
Maquinaria y equipo: 10 años
Vehículos: 10 años
Muebles y Enseres: 10 años
Equipos de Cómputo: 5 años
Equipo de Oficina: 10 años

El Colegio programa dentro del año de operación, la venta de vehículos y se clasifican dentro de propiedad planta y equipo como activos disponibles para la venta.

Cuando exista indicio de deterioro y como mínimo al 31 de diciembre de cada año, el Colegio a través de los departamentos encargados realizará un análisis del posible deterioro, es decir una comparación del valor neto recuperable en el mercado versus el valor en libros, si el valor neto recuperable es inferior al valor en libros, se registrará un deterioro, en caso contrario no se efectuará registro alguno.

Activos Intangibles

Los activos intangibles son medidos al costo menos la amortización acumulada o pérdidas por deterioro.

Los activos intangibles con vida definida se amortizan en su vida económica estimada, la cual no superará 10 años. El Colegio reconoce los activos intangibles, cuando superen 2 años de operación del Colegio y el valor sea material. La amortización se incluye como parte de los gastos operativos netos, en las cuentas de resultado.



COLEGIO BOLIVAR

NOTAS A LOS ESTADOS FINANCIEROS

A 31 DE DICIEMBRE DE 2025 Y 2024

(Valores expresados en miles de pesos colombianos, excepto tasas de cambio)

Amortización

El importe depreciable de un activo intangible, se distribuirá sobre una base sistemática a lo largo de su vida útil. La amortización de los activos intangibles comienza cuando el activo esté disponible para su utilización, es decir, cuando se encuentra en la ubicación y condiciones necesarias para que pueda operar de la forma prevista por el Colegio. El Software es amortizado durante el período determinado para cada tipo y dicha amortización comenzará cuando el activo esté habilitado para su uso. El cargo por amortización de cada período se reconoce en el resultado del periodo. La amortización es calculada sobre una base de línea recta.

Beneficios a los empleados

De acuerdo con la normatividad laboral y los acuerdos individuales establecidos entre el empleado y el Colegio, todas las formas de contra prestación concedidas por la Entidad a cambio de los servicios prestados por los empleados se registran como beneficios a empleados y se dividen en:

Beneficios a empleados corto plazo: De acuerdo con las normas laborales colombianas, dichos beneficios corresponden a salarios, primas legales y extralegales, vacaciones, cesantías y todos aquellos conceptos que remuneran el servicio que prestan los empleados al Colegio, que se esperan liquidar totalmente antes de los doce (12) meses siguientes al cierre anual del período sobre el que se informa.

Dichos beneficios se reconocen en la medida que el empleado presta sus servicios al Colegio con cargo a resultados.

Beneficios a empleados a largo plazo: el Colegio reconoce cada cinco años, un beneficio a los empleados por el tiempo de servicio a la institución a partir de los 25 años, este beneficio se mide a valor presente y se reconoce en resultados.

Ingresos

Los ingresos del Colegio corresponden principalmente a prestación de servicios y otros ingresos financieros. Las actividades ordinarias se miden utilizando el valor razonable de la contraprestación recibida o por recibir en el curso normal de las operaciones de la Entidad. El valor razonable de la contraprestación tiene en cuenta el importe de cualquier descuento comercial, descuentos por pronto pago y otro tipo de descuentos, que sean practicados por el Colegio. Cuando la contraprestación se espera recibir en un período superior a un año, el valor razonable de la transacción es menor que la cantidad nominal de efectivo o equivalente de efectivo por recibir, por tanto se aplica el método del costo amortizado descontando los flujos a una tasa de mercado.

El Colegio reconoce la diferencia entre el valor razonable y el valor nominal de la contraprestación como un ingreso.

Los pagos recibidos por anticipado para la prestación del servicio se reconocen como un pasivo no financiero por el valor razonable de la contraprestación recibida. El pasivo reconocido es trasladado al ingreso en la medida en se presta el servicio para el cual fue entregado el anticipo. Dentro de los pasivos financieros se encuentran: ingresos recibidos para separación de cupo, costos educativos, póliza de vida para padres.



COLEGIO BOLIVAR

NOTAS A LOS ESTADOS FINANCIEROS A 31 DE DICIEMBRE DE 2025 Y 2024

(Valores expresados en miles de pesos colombianos, excepto tasas de cambio)

NOTA 4 - ADOPCION POR PRIMERA VEZ

El Colegio adoptó por primera vez el Estándar Internacional para Pymes con corte al 1 de enero del 2015, tomando como base los estados financieros del 31 de diciembre del 2014. Al cierre del año 2025 se realizaron ajustes de los activos retirados al corte en la cuenta 39 convergencia NIIF. El saldo de la cuenta a diciembre de 2025 corresponde exclusivamente a propiedad planta y equipo y los movimientos se componen de ajustes por retiros de activos durante el año fiscal.

Movimientos posteriores a la adopción por primera vez

En el año 2019, se realizó avalúo a los Edificios, el cual presentó diferencias negativas frente al saldo en libros de algunos activos adquiridos antes del año 2015, generando un deterioro por valor de \$226.409 que afectó el saldo de Propiedad planta y equipo en ese año. En el año 2025 se identificaron activos y pasivos realizados y se llevaron contra utilidades acumuladas de años anteriores, de acuerdo con la normatividad de NIIF para Pymes. Al cierre del año 2025 el saldo de la cuenta de adopción fue de \$42.328.559

	SDO ENERO 1/2025	MOVIMIENTO AÑO 2025	SALDO A DIC 2025
Propiedad Planta y Equipo	45.374.162	(3.045.603)	42.328.559

NOTA 5 - EFECTIVO Y EQUIVALENTE DE EFECTIVO

El efectivo al 31 de diciembre comprendía lo siguiente:

		2025	2024
Efectivo en Caja		3.926	7.309
Cuentas Corrientes	(a)	251.047	896.812
Cuentas de Ahorro	(b)	15.277.812	11.071.324
Inversiones	(c)	6.782.842	8.743.204
		22.315.627	20.718.650

Los recursos disponibles no tienen restricción alguna que limite su uso o disponibilidad en lo correspondiente a los periodos 2025 y 2024.



COLEGIO BOLIVAR

NOTAS A LOS ESTADOS FINANCIEROS

A 31 DE DICIEMBRE DE 2025 Y 2024

(Valores expresados en miles de pesos colombianos, excepto tasas de cambio)

(a) Detalle de las cuentas corrientes

	<u>2025</u>	<u>2024</u>
Banco de Occidente	251.047	895.507
Banco AV Villas	0	1.304
	<u>251.047</u>	<u>896.812</u>

La cuenta corriente del Banco de Occidente recibe de manera constante consignaciones realizadas por los padres de familia, pagos con tarjeta de crédito y giros del exterior en dólares, destinados al pago de costos educativos.

(b) Detalle de cuentas de ahorro

	<u>2025</u>	<u>2024</u>
Helm Bank Miami	197.444	188.176
Banco de Occidente	10.811.828	6.519.387
AV Villas	1.102.439	998.465
Banco Bogotá Panamá	31.307	35.768
Valores Bancolombia Panamá	353	1.484
Banco Itaú	3.134.441	3.328.044
	<u>15.277.812</u>	<u>11.071.324</u>

El saldo de las cuentas corrientes y cuentas de ahorro, corresponde a dineros disponibles para el cumplimiento de las obligaciones con proveedores y empleados.

Durante los años 2025 y 2024, se reconocieron las partidas conciliatorias de la siguiente manera: Los cheques girados no cobrados se reclasificaron como cuentas por pagar y los pagos de padres de familia a través de PSE, se reclasificaron a cuentas por cobrar a la fecha de cierre.

La cuenta de AV Villas es utilizada para el recaudo de costos educativos via PSE desde el portal del Colegio.

Durante el año 2025, las cuentas de ahorro del Banco Occidente e Itaú se consolidaron como una alternativa eficiente para la gestión de liquidez, ofreciendo una rentabilidad a tasa fija durante todo el periodo. Esto permitió optimizar el manejo del portafolio, reducir la exposición a riesgos de mercado asociados a la volatilidad de tasas y mantener recursos disponibles a costos competitivos para la financiación de los proyectos institucionales y estratégicos del Colegio.

Por su parte, las cuentas del Banco Bogotá Panamá y Valores Bancolombia Panamá funcionan como cuentas de tránsito para la ejecución de transacciones en moneda extranjera (USD). Al cierre del 31 de diciembre de 2025, estos saldos fueron valorados con una TRM de \$3.670, frente a la TRM del 31 de diciembre de 2024 de \$4.409 con una disminución del 16,77% en la TRM de un año al otro.

(c) Detalle de Inversiones Corto Plazo

	<u>2025</u>	<u>2024</u>
Carteras Colectivas	6.782.842	8.743.204
	<u>6.782.842</u>	<u>8.743.204</u>



COLEGIO BOLIVAR

NOTAS A LOS ESTADOS FINANCIEROS

A 31 DE DICIEMBRE DE 2025 Y 2024

(Valores expresados en miles de pesos colombianos, excepto tasas de cambio)

El saldo de las inversiones clasificadas como equivalentes de efectivo corresponde a los fondos de inversión en carteras colectivas gestionadas a través de nuestros comisionistas de Bolsa: Casa de Bolsa (CB), Valores Bancolombia (VB) y Fiduciaria Sura, estos recursos se administran bajo una política de inversión conservadora, orientada a respaldar el desarrollo del plan maestro de infraestructura del Colegio y a mantener una reserva destinada a la operación institucional. Para el año 2025, la variación en el saldo de estas inversiones obedece principalmente al inicio de la construcción del complejo deportivo y a la remodelación del gimnasio de preprimaria y primaria, dos importantes proyectos de construcción que demandaron la utilización parcial de estos recursos.

Al final del 2025 los saldos de las carteras están representados en:

Fondo Carteras Colectivas	Comisionista	TIR	2025	2024
Cartera Colectiva Fidu cuenta	Val Bancolombia	6,87%	18.750	1.795.922
Cartera Colectiva Renta Liquidez	Val Bancolombia	5,27%	1.114.550	336.931
Omnibus 1525 Plus	Casa de Bolsa	6,69%	722.520	1.544.422
Omnibus Valor Plus	Casa de Bolsa	4,47%	13.306	20.154
FIC Corporativo I	Fiduciaria Sura	9,4%	4.913.717	5.045.775
			6.782.843	8.743.204

NOTA 6 - DEUDORAS COMERCIALES CORRIENTES

Los deudores a diciembre 31, comprendían lo siguiente:

		2025	2024
Deudoras Comerciales Corrientes	(a)	2.554.591	2.506.732
Deudoras por Créditos Corrientes	(b)	15.031	22.824
Anticipos y Avances Corrientes	(c)	5.006.210	45.064
		7.575.832	2.574.620

(a) Detalle de Deudoras Comerciales Ctes

El saldo de esta cuenta esta conformado por cartera de servicios educativos prestados a los padres de familia, con vencimiento menor a un año. Se mide a valor razonable, de acuerdo con el contrato anual de matrícula y se liquidan intereses de mora a la tasa máxima permitida por la Ley Colombiana, esto con el fin de mantener la cartera a valor razonable.

Análisis de cartera por Edades

	2025	2024
Cartera entre 0 a 90 días	2.077.737	2.022.653
Cartera entre 91 a 180 días	476.854	484.079
	2.554.591	2.506.732



COLEGIO BOLIVAR

NOTAS A LOS ESTADOS FINANCIEROS

A 31 DE DICIEMBRE DE 2025 Y 2024

(Valores expresados en miles de pesos colombianos, excepto tasas de cambio)

Prueba de Deterioro

El Colegio evalúa a cada fecha de corte, la recuperabilidad de las cuentas por cobrar y reconoce un deterioro cuando el saldo de un tercero supere el 10% del valor total de los deudores. Después de realizar el análisis del deterioro de la cartera a diciembre 31 de 2025, se evidencia:

De acuerdo con la política establecida, el porcentaje del saldo más alto por tercero a diciembre 31 de 2025 es del 2.45%, por debajo del 10% del total de la cartera y por lo tanto, no es objeto de reconocimiento contable como deterioro.

(b) Deudoras por Créditos Corrientes

El saldo de esta cuenta se compone principalmente de préstamos a empleados a corto plazo

(c) Anticipos y avances corrientes

Esta cuenta incluye principalmente anticipos destinados a los dos proyectos de infraestructura, que iniciaron en el año 2025 como la construcción del Complejo Deportivo y el gimnasio de primaria y preprimaria, así como la adquisición de activos fijos y otros servicios contratados.

NOTA 7- GASTOS PAGADOS POR ANTICIPADO

Los gastos pagados por anticipado a diciembre 31, comprendían lo siguiente:

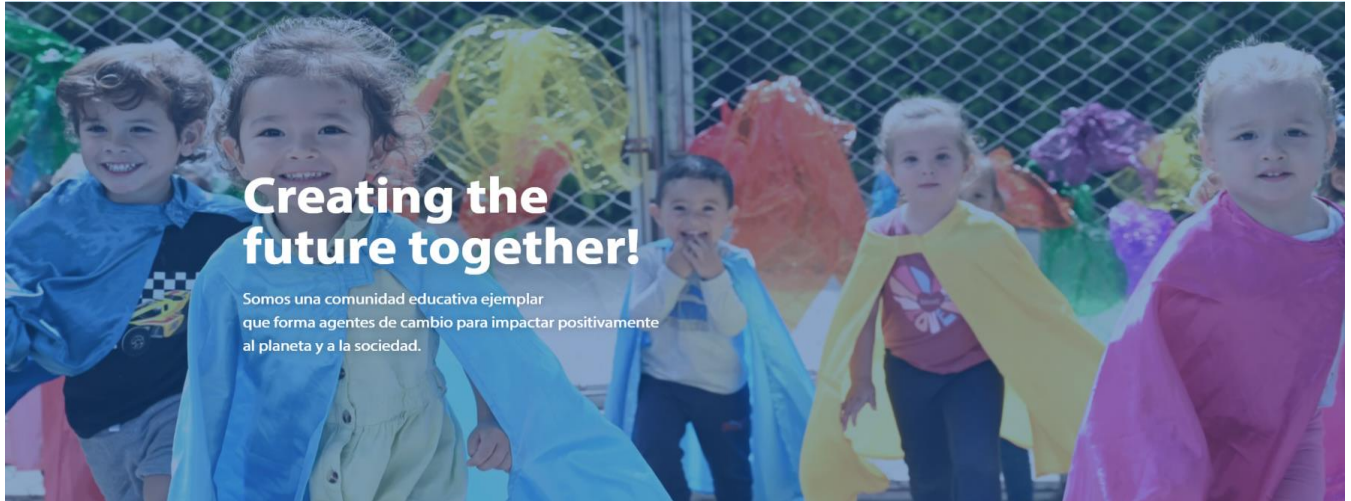
	<u>2025</u>	<u>2024</u>
Gastos pagados por anticipado	569.961	294.478
	<u>569.961</u>	<u>294.478</u>

El saldo de esta cuenta corresponde a pólizas de seguros que renueva el Colegio anualmente, por concepto de daños materiales, responsabilidad civil, todo riesgo y responsabilidad civil de automóviles, transporte de valores, entre otras. También se encuentran las licencias de software, suscripciones anuales y servicios de soporte y mantenimiento de software.

NOTA 8- DEUDORAS COMERCIALES NO CORRIENTES

Los deudores a diciembre 31, comprendían lo siguiente:

	<u>2025</u>	<u>2024</u>
Cuentas por cobrar empleados Largo Plazo	24.108	28.125
	<u>24.108</u>	<u>28.125</u>



COLEGIO BOLIVAR

NOTAS A LOS ESTADOS FINANCIEROS

A 31 DE DICIEMBRE DE 2025 Y 2024

(Valores expresados en miles de pesos colombianos, excepto tasas de cambio)

Esta cuenta está compuesta por la porción de los préstamos de instalación para los profesores extranjeros que superan el año de operación del Colegio y por consiguiente se miden al costo amortizado.

NOTA 9- OTRAS CUENTAS POR COBRAR CTES NO FINANCIERAS

Los deudores varios a diciembre 31, comprendían lo siguiente:

		<u>2025</u>	<u>2024</u>
Cuentas por Cobrar a Terceros	(a)	132.458	599.266
Impuestos	(b)	206.109	142.539
		<u>338.567</u>	<u>741.805</u>

(a) Cuentas por cobrar a terceros

Al 31 de diciembre de 2025, el saldo de esta cuenta está compuesto principalmente por los pagos recibidos los últimos días de diciembre que no se identifican en el extracto y quedan como partidas conciliatorias, incapacidades por cobrar a las EPS, entre otros.

(b) Impuestos

Al 31 de diciembre de 2025, en el rubro de impuestos, está compuesto por descuentos tributarios en renta por el IVA de activos reales productivos y un saldo a favor en renta

NOTA 10 - INVENTARIOS

Los inventarios a diciembre 31, comprendían lo siguiente:

	<u>2025</u>	<u>2024</u>
Consumo bodega principal papelería	7.577	4.290
Consumo bodega de transporte	3.341	4.962
Consumo dotación empleados	28.778	0
	<u>39.696</u>	<u>9.252</u>

El movimiento de esta cuenta corresponde a la dotación, insumos, suministros y papelería utilizados por los docentes, el personal administrativo y operativo, para el desarrollo de las funciones propias de su labor. Al momento de ser distribuidos para uso del personal se reconocen en el gasto. Son de rápida rotación, porque son consumidos dentro del año de operación del Colegio.



COLEGIO BOLIVAR

NOTAS A LOS ESTADOS FINANCIEROS

A 31 DE DICIEMBRE DE 2025 Y 2024

(Valores expresados en miles de pesos colombianos, excepto tasas de cambio)

NOTA 11 - INVERSIONES

Las inversiones a diciembre 31, comprendían lo siguiente:

	<u>TIR</u>		<u>2025</u>	<u>2024</u>
Bonos ordinarios		(a)	0	1.198.873
Certificados de Depósito a Termino (CDT)	9,3 % - 12,2%	(b)	6.065.361	16.889.651
Depósitos a Término en Moneda Extranjera	4,06%	(c)	7.809.962	7.879.103
			<u>13.875.323</u>	<u>25.967.628</u>

Este rubro está compuesto por otros activos financieros, que son inversiones mantenidas hasta la fecha de vencimiento. Después de su reconocimiento inicial a valor razonable, se miden al costo amortizado utilizando el método de tasa de interés efectiva. La mayoría de estas inversiones se mantienen con un plazo de hasta un año.

(a) y (b) Bonos ordinarios y Certificados de Depósito a Termino (CDT)

Por rotación del portafolio de inversiones y requerimientos de liquidez para el desarrollo de los proyectos de infraestructura, los bonos y CDTs fueron trasladados al vencimiento, a las cuentas de ahorros y carteras colectivas.

(c) Depósitos a Término en Moneda Extranjera

Al cierre del año 2025, el Colegio mantiene depósitos en dólares como estrategia de cobertura frente a la tasa de cambio de los gastos operativos generados en esta moneda.

NOTA 12 - PROPIEDAD, PLANTA Y EQUIPO

El saldo neto de la propiedad, planta y equipo representa los activos utilizados en la operación del Colegio. Según la política institucional, estos activos se reconocen como propiedad, planta y equipo cuando su valor de compra supera las 50 UVT.

La Propiedad, planta y equipo y depreciación a diciembre 31, comprendían lo siguiente:



COLEGIO BOLIVAR

NOTAS A LOS ESTADOS FINANCIEROS

A 31 DE DICIEMBRE DE 2025 Y 2024

(Valores expresados en miles de pesos colombianos, excepto tasas de cambio)

	2025	2024	Movimiento
Terrenos	49.325.266	49.325.266	0
Construcciones y Edificaciones	62.641.763	47.752.399	14.889.364
Muebles y enseres y equipo de oficina	1.721.364	1.567.872	153.492
Maquinaria y equipo	2.287.668	2.153.900	133.768
Eq de computación y comunicación	4.390.426	4.385.483	4.942
Vehículos	5.732.245	5.664.265	67.980
Disponibles para la Venta	12.137	0	12.137
	126.110.868	110.849.185	15.261.683
Menos			
Deterioro de edificios	(852.633)	(852.633)	
Propiedad Planta y Equipo	125.258.234,91	109.996.552,44	15.261.682,47
Depreciación acumulada			
Construcciones y Edificaciones	(14.119.530)	(12.778.003)	
Muebles y enseres y equipo de oficina	(828.525)	(699.127)	
Maquinaria y equipo	(1.337.647)	(1.208.793)	
Equipo de computación y comunicación	(3.281.209)	(3.058.098)	
Vehículos	(3.785.630)	(3.558.273)	
	(23.352.541)	(21.302.294)	
Total Propiedad Planta y equipo	101.905.694	88.694.258	

Durante el año 2025 las adquisiciones y retiros de propiedad planta y equipo fue de la siguiente manera:

Movimiento		Adquisiciones y Retiros 2025	Adquisiciones y Retiros 2024
Construcciones y Edificaciones	(a)	848.756	869.870
Construcciones en curso	(a)	14.514.261	579.400
Retiro Construcciones y Edificaciones		(473.653)	0
Muebles y enseres y equipo de oficina		153.492	544.744
Retiro Muebles y enseres y equipo de oficina		0	(2.174)
Maquinaria y equipo		162.209	325.916
Retiro Maquinaria y equipo		(28.441)	(13.955)
Eq. de cómputo y comunicación		306.408	614.645
Retiro Eq. de cómputo y comunicación		(301.466)	(14.702)
Vehículos	(b)	164.890	212.385
Retiro Vehículos		(96.910)	(62.990)
Disponible para la Venta	(b)	12.137	0
		15.261.683	3.053.139



COLEGIO BOLIVAR

NOTAS A LOS ESTADOS FINANCIEROS

A 31 DE DICIEMBRE DE 2025 Y 2024

(Valores expresados en miles de pesos colombianos, excepto tasas de cambio)

Las vidas utiles de la propiedad planta y equipo son las siguientes:

Vida útil

Construcciones y Edificaciones antes del Dec 4400	20
Construcciones y Edificaciones	45
Muebles y enseres y equipo de oficina	10
Maquinaria y equipo	10
Equipo de computación y comunicación	5
Vehículos (Autos)	10
Vehículos (Buses y Busetas Escolares)	10

Períodos	Años
240	20
540	45
120	10
120	10
60	5
120	10
120	10

Gasto Depreciación

Construcciones y Edificaciones	939.536
Muebles y enseres y equipo de oficina	79.934
Maquinaria y equipo	124.586
Equipo de computación y comunicación	97.477
Vehículos	287.288

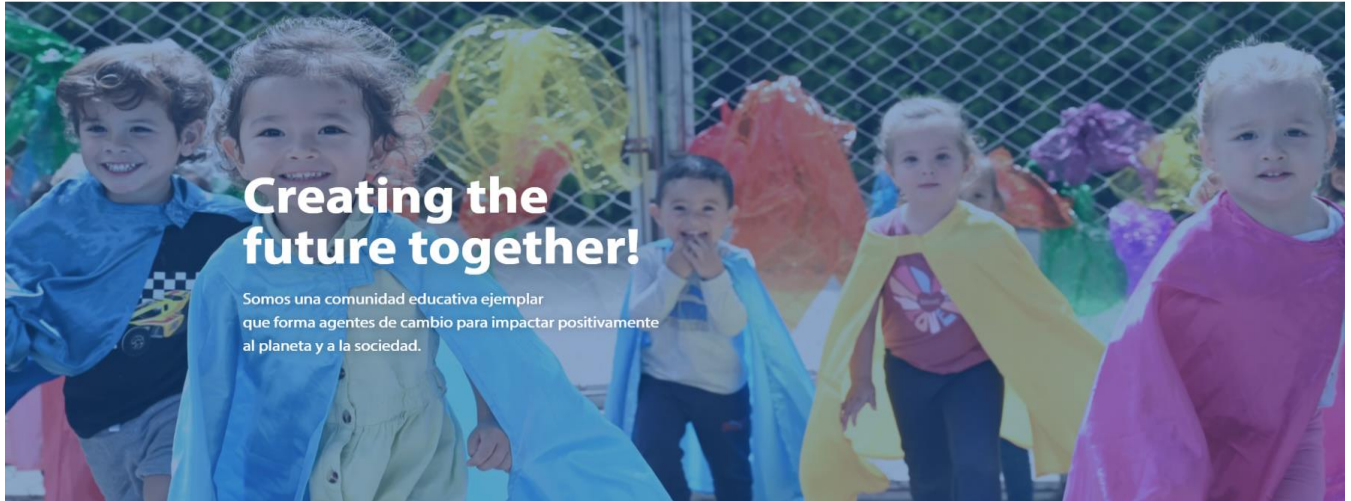
2025	2024
926.900	939.536
45.621	79.934
55.532	124.586
96.806	97.477
128.258	287.288
1.253.117	1.528.822

Depreciación en los excedentes

Excedentes Año 2012	53.292
Excedentes Año 2013	24.078
Excedentes Año 2014	53.903
Excedentes Año 2015	138.988
Excedentes Año 2017	6.851
Excedentes Año 2018	31.424
Excedentes Año 2019	401.430
Excedentes Año 2020	169.807
Excedentes Año 2021	161.635
Excedentes Año 2022	51.604
Excedentes Año 2023	37

2025	2024
53.292	53.292
24.078	24.078
53.903	108.902
138.988	118.188
6.851	6.851
31.424	31.424
401.430	236.174
169.807	96.545
161.635	66.998
51.604	11.846
37	0
1.093.049	754.298

La depreciación de los activos adquiridos con excedentes de años anteriores se registra en el patrimonio, agotando las reservas según la vida útil de cada bien. Las disminuciones en los movimientos reflejan los retiros de activos o la terminación de los periodos de depreciación.



COLEGIO BOLIVAR

NOTAS A LOS ESTADOS FINANCIEROS A 31 DE DICIEMBRE DE 2025 Y 2024

(Valores expresados en miles de pesos colombianos, excepto tasas de cambio)

Superavit por Valorización

	<u>2025</u>	<u>2024</u>
Edificios	878.489	596.693

El movimiento de esta cuenta corresponde a la depreciación efectuada a los edificios evaluados en el año 2019.

(a) Construcciones y Edificaciones

En 2025 se iniciaron dos grandes proyectos de infraestructura para renovar el gimnasio deportivo de primaria y preprimaria y la construcción de un complejo deportivo que consta de dos canchas auxiliares, una principal y edificio de parqueaderos.

También se llevaron a cabo diversas obras de mejoramiento en los edificios como la reposición del cielo falso en los salones, la instalación de un sistema de apantallamiento, el cambio en la cubierta de salones de arte, la nivelación y renovación de prado en cancha de fútbol, la renovación de zona de juegos de preprimaria, entre otras.

(b) Vehículos

En 2025, el colegio adquirió una camioneta destinada al uso de los directivos de la institución y un carro de golf con camilla. Se realizó el traslado de un bus a la categoría de disponible para la venta.

El Colegio por política contable calcula valor residual del 15% en la compra de vehículos, porque sólo este rubro es susceptible de venta al finalizar su vida útil.

NOTA 13- INTANGIBLES

	<u>2025</u>	<u>2024</u>
Software	0	0
Licencias	0	146.801
	<u>0</u>	<u>146.801</u>

NOTA 14- OTROS ACTIVOS NO FINANCIEROS

	<u>2025</u>	<u>2024</u>
Otros activos	55.000	55.000
	<u>55.000</u>	<u>55.000</u>

Corresponde a la acción # 0138 del Club Farallones para el uso del personal administrativo.



COLEGIO BOLIVAR

NOTAS A LOS ESTADOS FINANCIEROS

A 31 DE DICIEMBRE DE 2025 Y 2024

(Valores expresados en miles de pesos colombianos, excepto tasas de cambio)

NOTA 15- CUENTAS POR PAGAR COMERCIALES Y OTRAS CUENTAS POR PAGAR

Las CXP comerciales y otras cuentas por pagar al 31 de diciembre comprendían lo siguiente:

		2025	2024
CXP Proveedores Nacionales	(a)	188.742	139.989
CXP Proveedores Exterior	(a)	20.156	0
CXP Proveedores de Servicios	(a)	799.708	228.718
Otras Cuentas por Pagar	(b)	862.645	806.518
		1.871.251	1.175.225

(a) Proveedores

La política de pago a proveedores es a 30 días. Este saldo corresponde a las obligaciones con proveedores al 31 de diciembre de 2025, relacionadas con la compra de bienes, servicios, seguros y honorarios necesarios para la operación habitual del Colegio.

(b) Otras cuentas por pagar

Los saldos obedecen a las obligaciones laborales que incluyen pagos a la seguridad social, parafiscales y créditos de libranzas, entre otros.

NOTA 16 - IMPUESTOS

Los impuestos por pagar a diciembre 31 comprendían lo siguiente:

		2025	2024
Retención en la Fuente		287.571	250.963
Retención de ICA		4.471	8.069
Impuesto de Renta	(a)	0	0
Impuesto de Industria y Comercio	(b)	25.187	24.777
		317.229	283.809



COLEGIO BOLIVAR

NOTAS A LOS ESTADOS FINANCIEROS

A 31 DE DICIEMBRE DE 2025 Y 2024

(Valores expresados en miles de pesos colombianos, excepto tasas de cambio)

(a) Impuesto de Renta

De acuerdo con disposiciones legales vigentes, el Colegio está sujeto al impuesto sobre la renta y complementarios con régimen tributario especial. La tarifa única aplicable es del 20% sobre los gastos no procedentes.

A continuación se detalla la conciliación entre el excedente tomado como base para calcular la provisión para impuesto sobre la renta del año y la renta líquida gravable por el año terminado al 31 de diciembre:

	2025	2024
Excedente tomado como base para calcular la provisión para impuesto sobre la renta	13.263.402	13.499.375
<u>Más(menos):</u>		
Gastos no deducibles y otros	184.252	942.115
Renta líquida	13.447.654	14.441.490
<u>Menos</u>		
Rentas exentas	13.263.402	13.499.375
Renta líquida gravable	184.252	942.115
Tasa del impuesto sobre la renta	20%	20%
Impuesto sobre la renta líquida gravable	36.850	188.423
Impuesto neto de renta	36.850	188.423
Menos		
Descuento por IVA de activos reales productores de renta	0	117.249
Retenciones practicadas	67.701	71.174
Saldo a favor por impuesto sobre la Renta	-30.851	0

(b) Impuesto de Industria y Comercio

De acuerdo con las disposiciones Municipales, el Colegio está sujeto al Impuesto de Industria y Comercio. La tarifa aplicable es 2,2/1000 (Servicio Educativo), 3,3/1000 (Servicio de transporte)

	Tarifa x 1000	Año 2025	Año 2024
Ingresos Netos		66.073.922	64.893.151
Menos ingresos por venta de activos		(11.000)	(45.000)
Menos Actividades No sujetas		(665.526)	(2.149.765)
Ingresos Netos Gravables		65.397.396	62.698.386
Serv Transporte	3,3	12.869	12.314
Serv Educativo	2,2	126.697	119.542
Financieros	2,2	8.271	9.925
Arrendamientos	10	1.486	1.180
Impuesto de Industria y Comercio		149.323	142.961



COLEGIO BOLIVAR

NOTAS A LOS ESTADOS FINANCIEROS

A 31 DE DICIEMBRE DE 2025 Y 2024

(Valores expresados en miles de pesos colombianos, excepto tasas de cambio)

	Tarifa x 1000	BIM 6 /2025
Ingresos Netos		11.118.907
Menos ingresos por venta de activos		0
Menos Actividades No sujetas		(180.531)
Ingresos Netos Gravables		10.938.376
Serv Transporte	3,3	2.564
Serv Educativo	2,2	21.138
Financieros	2,2	1.141
Arrendamientos	10	344
Impuesto de Industria y Comercio		25.187
Menos Retenciones		0
		<u>25.187</u>

La administración del Colegio y su asesor tributario consideran que no hay pasivos adicionales de importancia a la provisión de impuestos registrada.

Impuesto Diferido

El impuesto diferido aplicable en Colombia surge como la forma de incluir en los estados financieros el efecto que ha sufrido el gasto por impuesto corriente por diferencias que hacen que una entidad en el año corriente esté pagando o difiriendo el pago del impuesto sobre la renta, pero que en el futuro se recuperará o se pagará cuando la diferencia temporaria se revierta. Bajo la norma internacional surge entonces el impuesto diferido por las diferencias temporarias, las cuales se identifican a partir de los activos y pasivos bajo NIIF así, como la base fiscal de estos. Las diferencias que se identifican a partir de los activos y pasivos del Colegio bajo NIIF y la base fiscal de estos, tienen la categoría de diferencias permanentes. Las diferencias permanentes son aquellas que no tendrán consecuencias en los impuestos futuros por cuanto no serán deducibles, ni tampoco imponibles. Las diferencias permanentes no tendrán consecuencia en la determinación del impuesto futuro del Colegio porque los excedentes se reinvierten anualmente en desarrollo del objeto social de acuerdo con la decisión de la Asamblea General de Tenedores de Bonos y tienen el carácter de exentos, porque el Colegio es una entidad Sin Ánimo de Lucro, con Régimen Tributario Especial, lo cual no da lugar a pago de mayor o menor impuesto de renta derivado de dichas diferencias, motivo por el cual el Colegio no registra Impuesto Diferido.



COLEGIO BOLIVAR

NOTAS A LOS ESTADOS FINANCIEROS

A 31 DE DICIEMBRE DE 2025 Y 2024

(Valores expresados en miles de pesos colombianos, excepto tasas de cambio)

NOTA 17- OTRAS CUENTAS POR PAGAR NO FINANCIERAS

Las Otras Cuentas Por Pagar no Financieras a diciembre 31 comprendían lo siguiente:

		2025	2024
Ingresos recibidos por anticipado	(a)	1.081.914	1.066.442
AB Indemnizaciones recibidas Para Terceros	(b)	1.499.700	1.207.886
Anticipos y Avances Recibidos	(c)	1.668.967	650.064
		4.250.581	2.924.392

(a) Ingresos Recibidos Por Anticipado

Corresponde principalmente a los pagos recibidos por anticipado de los padres de familia por concepto de servicios educativos.

(b) AB Indemnizaciones Recibidas Para Terceros

El Fondo Asobolívar fue creado con el fin de garantizar la educación de los estudiantes hasta el Grado 12 en el caso de que sus padres fallezcan o sufran una incapacidad total y permanente. En esta partida encontramos los dineros de indemnizaciones recibidas de la compañía de seguros y el ajuste al valor presente del compromiso que existe cada año para cubrir los costos educativos.

(c) Anticipos y avances recibidos

Esta cuenta corresponde principalmente a los pagos recibidos en el programa de admisión temprana, el cual es ofrecido a las familias con hijos menores de 4 años. Los padres pagan la separación de cupo antes de ingresar a K4 (primer grado de escolaridad del Colegio), con el fin de garantizar el cupo y beneficiarse del descuento por pago anticipado.

Esta cuenta también incluye retención de obra por los contratos de obra civil

NOTA 18- BENEFICIOS A EMPLEADOS

Los Beneficios a Empleados Corto Plazo a diciembre 31 comprendían los siguiente:

		2025	2024
Corto Plazo			
Salarios por Pagar		1.542	106
Prestaciones Sociales Consolidadas	(a)	1.238.110	1.109.767
Incapacidades por pagar		9.485	22.832
Provisiones y Contingencias	(b)	50.776	35.588
		1.299.913	1.168.293



COLEGIO BOLIVAR

NOTAS A LOS ESTADOS FINANCIEROS

A 31 DE DICIEMBRE DE 2025 Y 2024

(Valores expresados en miles de pesos colombianos, excepto tasas de cambio)

Largo Plazo

Provisiones y Contingencias

(c)

	2025	2024
	333.151	376.524
	333.151	376.524

(a) Prestaciones Sociales Consolidadas

Cesantías consolidadas
Intereses sobre Cesantías
Vacaciones consolidadas

	2025	2024
	1.099.672	987.987
	87.176	76.617
	51.261	45.162
	1.238.109	1.109.766

El saldo de esta cuenta corresponde a la provisión de prestaciones sociales de ley.

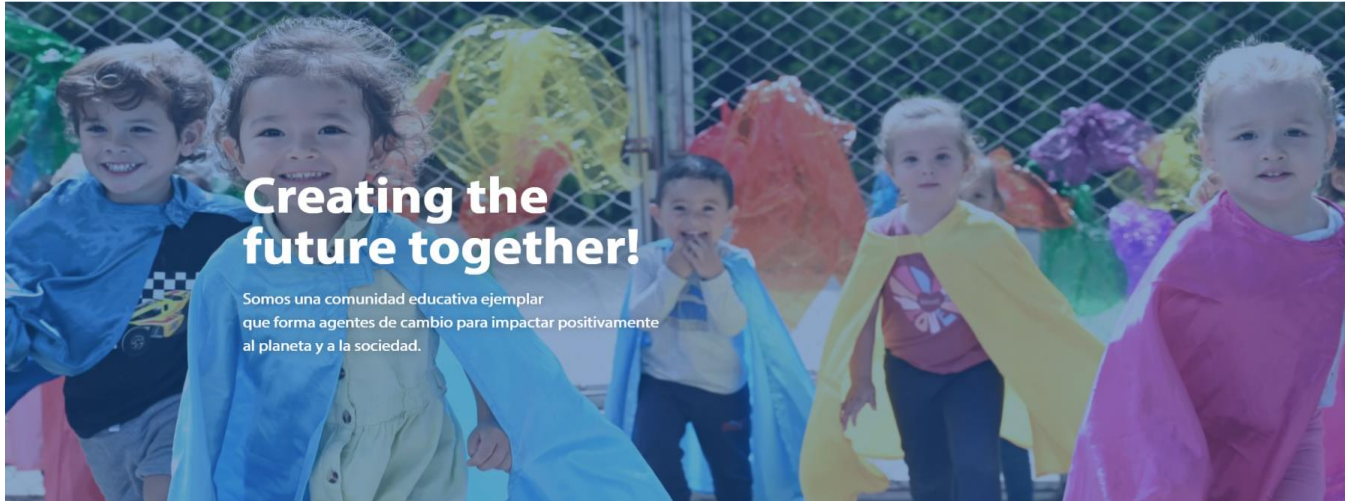
Provisiones y Contingencias

(b) Beneficio a Empleados Corto Plazo

El saldo de la cuenta de beneficios a empleados, corresponde a un beneficio por antigüedad que el Colegio otorga a sus empleados a partir de los 25 años de servicio.

RECONOCIMIENTO A CORTO PLAZO

	25 AÑOS	30 AÑOS	35 AÑOS	40 AÑOS	45 AÑOS	TOTAL
	2	3	4	5	6	
SMMLV						
Secciones						
Administración	0	5.253	0	0	0	5.253
Profesores	10.505	5.253	0	0	0	15.758
Operación	0	5.253	0	0	10.505	15.758
Transporte	0	0	0	0	0	0
Mantenimiento	0	5.253	0	8.755	0	14.008
	10.505	21.012	0	8.755	10.505	50.777



COLEGIO BOLIVAR

NOTAS A LOS ESTADOS FINANCIEROS

A 31 DE DICIEMBRE DE 2025 Y 2024

(Valores expresados en miles de pesos colombianos, excepto tasas de cambio)

(c) Beneficio a Empleados Largo Plazo

El beneficio a largo plazo será reconocido en un periodo superior a 1 año.

RECONOCIMIENTO A LARGO PLAZO

	25 AÑOS	30 AÑOS	35 AÑOS	40 AÑOS	45 AÑOS	TOTAL
	2	3	4	5	6	
SMMLV						
Secciones						
Administración	3.852	0	0	0	0	3.852
Profesores	48.847	31.837	24.730	9.630	0	115.044
Operación	13.135	7.690	62.187	0	0	83.012
Transporte	20.042	13.468	17.958	0	0	51.468
Mantenimiento	4.237	30.681	33.204	11.652	0	79.774
	90.113	83.676	138.079	21.282	0	333.150

NOTA 19 - OTRAS CUENTAS POR PAGAR NO CORRIENTES

Otras Cuentas por Pagar a diciembre 31 comprendían lo siguiente:

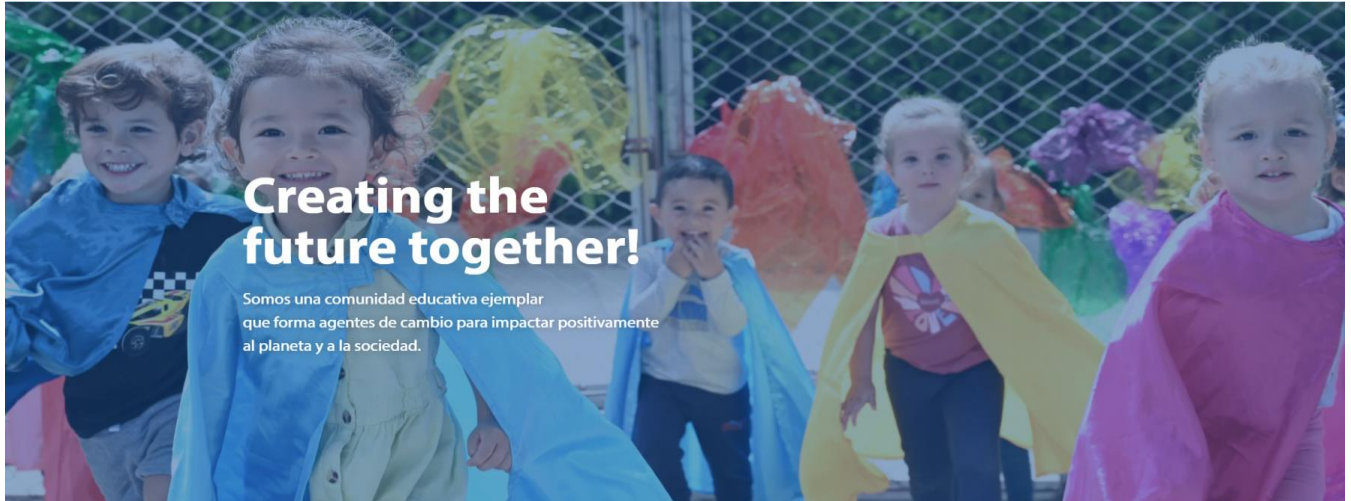
	2025	2024
Anticipos y Avances	246.182	410.244
	246.182	410.244

Esta cuenta corresponde a los valores recibidos por concepto de admisión anticipada de estudiantes que ingresarán en años escolares futuros. Se clasifica como un pasivo a largo plazo, dado que la obligación asociada se materializará en años posteriores al período contable

NOTA 20 - PATRIMONIO DE LOS TENEDORES DE BONOS

Capital

El capital del Colegio al 31 de diciembre de 2025 y 2024 comprende 80.810 bonos de valor nominal de \$1 cada uno, los cuales se encuentran suscritos y pagados. Los bonos no reciben rendimientos y sólo son transferibles a favor del Colegio.



COLEGIO BOLIVAR

NOTAS A LOS ESTADOS FINANCIEROS A 31 DE DICIEMBRE DE 2025 Y 2024

(Valores expresados en miles de pesos colombianos, excepto tasas de cambio)

Excedentes acumulados

Los estatutos del Colegio indican que, en caso de disolución, los excedentes acumulados deberán ser trasladados a una o varias instituciones que tengan por objeto el desarrollo de actividades sin Animo de Lucro de índole similar al del Colegio Bolívar.

Utilidades Reinvertidas

El saldo de las utilidades reinvertidas por valor de \$14.186.354 corresponden a depreciaciones pendientes de activos fijos.

Como una entidad sin ánimo de lucro, el Colegio reinvierte anualmente los excedentes en su objeto social conforme a los conceptos aprobados por la Asamblea de Tenedores de Bonos. En el 2023 se reinvertió la totalidad de los saldos de 2015 y 2019 y una parte del 2020. En el 2024 se finalizó la reinversión del excedente de 2020 y se reinvertió una parte de los excedentes correspondientes a 2021 y 2022.

Excedentes reinvertidos durante el año

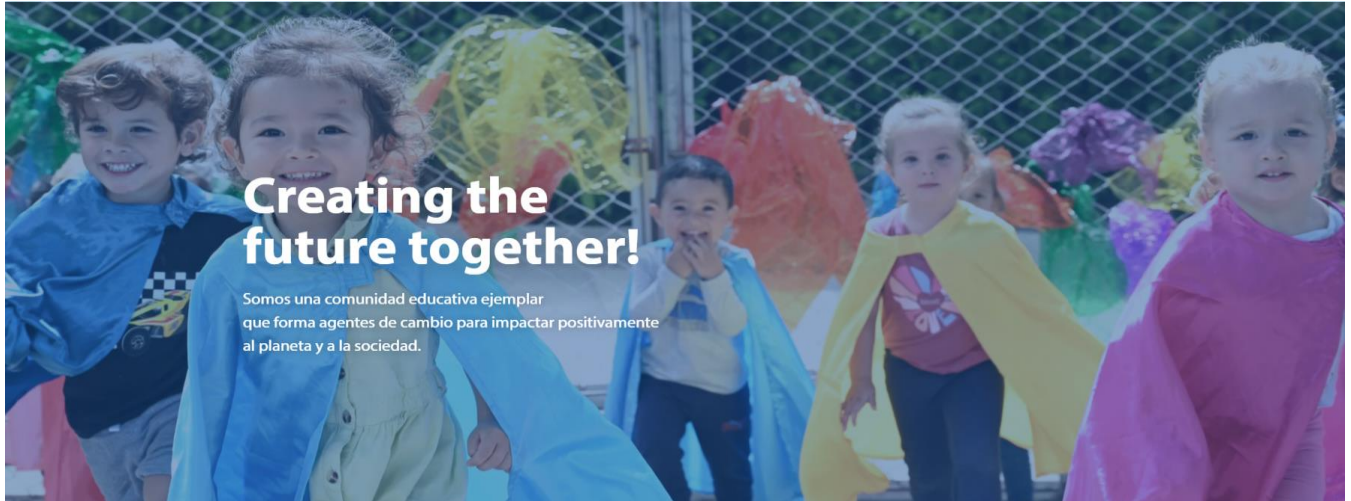
	2025	2024
Excedentes año 2020	0	1.214.522
Excedentes año 2021	0	4.995.180
Excedentes año 2022	3.952.994	238.287
Excedentes año 2023	157.704	0
	4.110.698	6.447.989
	2025	2024
Superavit	36.712.030	37.590.519

La variación entre el año 2025 y el 2024 corresponde a la disminución del superavit en \$596.693 por depreciación de los edificios valuados en el año 2019.

NOTA 21- INGRESOS DE ACTIVIDADES ORDINARIAS

Los ingresos de actividades ordinarias, a diciembre 31 comprendían lo siguiente:

		2025	2024
Actividades Educativas	(a)	58.886.936	55.883.692
Actividades Conexas a la Educación	(b)	2.470.343	2.168.036
Devoluciones		(5.918)	0
		61.351.361	58.051.728



COLEGIO BOLIVAR

NOTAS A LOS ESTADOS FINANCIEROS

A 31 DE DICIEMBRE DE 2025 Y 2024

(Valores expresados en miles de pesos colombianos, excepto tasas de cambio)

(a) Actividades Educativas

El Colegio cuenta a diciembre 31 de 2025 con una población de 1343 estudiantes. Los incrementos de los costos educativos están regulados por el Ministerio de Educación.

(b) Actividades Conexas a la Educación

Esta cuenta corresponde a las actividades extracurriculares que el Colegio ofrece a los estudiantes después de la jornada escolar, con el fin de apoyar la educación integral que desarrolle los intereses y talentos personales de los estudiantes para un fortalecimiento armónico de las capacidades intelectuales, físicas y artísticas. En estos programas participan aproximadamente 600 estudiantes.

NOTA 22- OTROS INGRESOS

Los otros ingresos a diciembre 31 comprendían lo siguiente:

		2025	2024
Intereses Financieros	(a)	3.766.857	4.519.772
Diferencia en Cambio	(b)	478.319	1.405.287
Descuentos Comerciales Concedidos		0	57
Otros Ingresos Financieros		135.207	16.236
		4.380.383	5.941.352
		2025	2024
Arrendamiento de construcciones y edificaciones	(c)	148.565	117.960
Ingreso por Venta de maquinaria y equipo		11.000	0
Ingreso por Venta de equipo de transporte		0	45.000
Recuperaciones	(d)	300.761	422.750
Indemnizaciones		0	452.508
Donaciones	(e)	461.413	311.480
Otros Ingresos		2.670	371
Otros Excedentes		2.052	0
		926.461	1.350.069
		5.306.844	7.291.421



COLEGIO BOLIVAR

NOTAS A LOS ESTADOS FINANCIEROS

A 31 DE DICIEMBRE DE 2025 Y 2024

(Valores expresados en miles de pesos colombianos, excepto tasas de cambio)

(a) Intereses Financieros

Al cierre del año 2025, el portafolio del Colegio Bolívar generó rendimientos financieros compuestos por los Fondos de Inversión Colectiva, títulos de renta fija, cuentas de ahorro y los intereses de mora cobrados a padres. La disminución en los rendimientos financieros frente al año anterior obedece principalmente a la utilización de los recursos del portafolio en las obras de construcción que se iniciaron en el año

Emisor	2025	2024
Banco De Bogota Panamá SA	252.747	265.420
Banco de Occidente	350.310	394.163
Bancolombia Panamá	117.085	165.767
Bancolombia	74.794	0
Cartera Colec Abierta Fiducuenta	65.949	139.611
Cartera Colect Abierta Renta Liquidez Val Bcol	134.496	84.142
Casa De Valores Suvalor Panama	31	72
Banco Bogotá	163.460	164.211
Banco de Comercio Exterior de Colombia SA	11.644	36.270
Patrimonios Autonomos Fiduciaria Coomeva SA	0	115.805
Aval Casa de Bolsa SA	5.496	26.226
Compañía de Financiamiento Tuya SA	31.788	233.619
Grupo Aval Acciones y Valores SA	0	23.637
FIC Abierto Liquidez 1525 Plus	189.762	190.619
FIC Atesorar Corporativo	452.383	517.617
Davienda	310.016	204.629
Banco AvVillas	56.267	8.823
Banco Itaú	96.369	199.882
BBVA	211.943	363.181
Total Ingresos Portafolio	2.524.540	3.133.694
Emisor	2025	2024
Banco Comercial AV Villas SA	121	121
Banco De Occidente	626.401	727.445
Helm Bank	864	919
Itaú Corpbanca Colombia SA	197.832	271.934
Total Ingresos Bancarios	825.218	1.000.419
Total Ingresos Extemporaneidad	409.836	377.977
Componente financiero no devengado	7.263	7.682
Total Ingresos	3.766.857	4.519.772



COLEGIO BOLIVAR

NOTAS A LOS ESTADOS FINANCIEROS

A 31 DE DICIEMBRE DE 2025 Y 2024

(Valores expresados en miles de pesos colombianos, excepto tasas de cambio)

(b) Diferencia en Cambio

La variación en el ingreso por diferencia en cambio en 2025 en comparación con 2024, se debe a la fluctuación de la tasa representativa del mercado que impacta el valor del portafolio en dólares. Del total de los ingresos por diferencia en cambio, el 94,2% corresponde a las actividades de inversión del portafolio, mientras que el 5,8% restante proviene de las actividades operativas, relacionadas con pagos a proveedores del exterior y la cuenta de ahorro en dólares.

Actividades de Inversión

	<u>2025</u>	<u>2024</u>
Banco De Bogota Panamá SA	326.157	1.001.870
Bancolombia SA	124.579	354.299
Casa De Valores Suvalor Panamá	38	305
Total Diferencia en Cambio Inversión	<u>450.774</u>	<u>1.356.474</u>
Actividades de Operación		
Otros menores	27.545	48.813
Diferencia en Cambio Operación	<u>27.545</u>	<u>48.813</u>
Total Diferencia en Cambio	<u><u>478.319</u></u>	<u><u>1.405.287</u></u>

(c) Arrendamiento de construcciones y edificaciones

Corresponde al contrato de arrendamiento de las instalaciones de las cafeterías de estudiantes y empleados a los contratistas que prestan el servicio de alimentación.

(d) Recuperaciones

Las recuperaciones corresponden a recuperaciones de gastos y retornos por parte de las aseguradoras dentro de las pólizas colectivas, recuperación de cartera de padres de años escolares anteriores, entre otros.

(e) Donaciones

El saldo de esta cuenta corresponde a las donaciones recibidas de padres de familia, exalumnos, empleados y demás miembros de la comunidad educativa, efectuadas tanto en dinero como en especie. Estos recursos están destinados al apoyo, fortalecimiento y ejecución



COLEGIO BOLIVAR

NOTAS A LOS ESTADOS FINANCIEROS

A 31 DE DICIEMBRE DE 2025 Y 2024

(Valores expresados en miles de pesos colombianos, excepto tasas de cambio)

NOTA 23 - EGRESOS DE ACTIVIDADES ORDINARIAS

Los egresos operacionales a diciembre 31 comprendían lo siguiente:

		<u>2025</u>	<u>2024</u>
Beneficio a Empleados	(a)	41.647.132	38.823.612
Honorarios	(b)	1.012.023	1.002.139
Impuestos	(c)	1.267.054	1.188.069
Arrendamientos		247.676	249.474
Contribuciones y afiliaciones		270.604	266.419
Seguros	(d)	994.233	1.225.428
Servicios	(e)	2.061.476	2.229.049
Gastos Legales		37.622	33.295
Mantenimiento y Reparaciones		578.560	753.249
Gastos de Viaje		436.577	352.048
Depreciaciones	Nota 11	1.253.117	1.528.822
Amortizaciones	(f)	885.123	625.533
Diversos	(g)	2.821.904	2.939.952
		<u>53.513.101</u>	<u>51.217.089</u>

NOTA 24 - OTROS EGRESOS

Los otros egresos a diciembre 31 comprendían lo siguiente:

		<u>2025</u>	<u>2024</u>
Gastos Bancarios		12.875	19.115
Intereses		0	4.640
Diferencia en Cambio	(h)	1.782.293	344.357
Otros Egresos Financieros		201.096	1.217
		<u>1.996.265</u>	<u>369.329</u>
Pérdida en Venta y Retiro de Bienes	(i)	280.815	180.817
Donaciones		57.686	39.236
Otros Gastos	(j)	234.168	708.724
		<u>572.670</u>	<u>928.777</u>
		<u>2.568.934</u>	<u>1.298.105</u>



COLEGIO BOLIVAR

NOTAS A LOS ESTADOS FINANCIEROS

A 31 DE DICIEMBRE DE 2025 Y 2024

(Valores expresados en miles de pesos colombianos, excepto tasas de cambio)

(a) Beneficio Empleados

Este rubro comprende entre el 75% y 80% de los gastos operacionales del Colegio para una planta de personal al cierre del año de aproximadamente 400 empleados entre docentes, administrativos, personal de mantenimiento y transporte.

(b) Honorarios

Revisoría Fiscal	114.623	118.349
Asesorías jurídicas	43.981	99.639
Otros	853.419	784.151
	1.012.023	1.002.139

Los otros honorarios corresponden a membresías, adquisición y renovación de software y licencias, capacitaciones al personal, renovación y trámite de visas para personal extranjeros, consultorías, servicios de traducción, sistema de detección de tormentas, producción de videos institucionales, auditorías externas, diseños, servicios de apoyo educativo a estudiantes, mantenimiento de jardines, entre otros.

(c) Impuestos

Industria y Comercio	148.895	142.961
Impuesto de timbre	69.260	0
Impuesto predial	634.611	550.382
Impuesto de vehículos	71.610	74.976
Otros	342.678	419.750
	1.267.054	1.188.069

Los otros están compuestos por el 4x1000 y el impuesto al alumbrado público

(d) Seguros

Colectiva vida padres	952.975	1.188.273
SOAT	32.112	32.489
Otros	9.146	4.666
	994.233	1.225.428



COLEGIO BOLIVAR

NOTAS A LOS ESTADOS FINANCIEROS

A 31 DE DICIEMBRE DE 2025 Y 2024

(Valores expresados en miles de pesos colombianos, excepto tasas de cambio)

(e) Servicios

Aseo y vigilancia	981.068	872.774
Acueducto y alcantarillado	14.729	37.824
Energía eléctrica	289.904	316.188
Teléfonos	104.042	92.194
Transporte y fletes	433.730	420.757
Otros	238.003	489.312
	<u>2.061.476</u>	<u>2.229.049</u>

(f) Amortizaciones

Licencias	245.918	223.273
Otros	639.205	402.260
	<u>885.123</u>	<u>625.533</u>

Los otros corresponden a gastos pagados por anticipado y amortización de pólizas de seguros de responsabilidad civil, daños materiales, automóviles, riesgo cibernético, entre otros

(g) Diversos

Servicios de restaurante	629.694	557.211
Combustible	433.467	411.553
Libros y material de enseñanza	253.632	270.675
Elementos de aseo	329.561	315.579
Papelería	120.819	89.843
Otros	1.054.731	1.295.091
	<u>2.821.904</u>	<u>2.939.952</u>

Los otros corresponden principalmente a servicios asociados a la contratación de profesores extranjeros, capacitaciones en el exterior, monetización del SENA, pago de estampilla Procultura, insumos para eventos y proyectos, publicaciones de la revista institucional y el anuario, suscripciones a plataformas del exterior, participación en eventos académicos, la adquisición de elementos de protección, activos menores, entre otros

(h) Diferencia en cambio

Las partidas monetarias en moneda extranjera se midieron al tipo de cambio a la fecha de cierre



COLEGIO BOLIVAR

NOTAS A LOS ESTADOS FINANCIEROS

A 31 DE DICIEMBRE DE 2025 Y 2024

(Valores expresados en miles de pesos colombianos, excepto tasas de cambio)

Actividades de Inversión

	<u>2025</u>	<u>2024</u>
Banco De Bogotá Panamá SA	1.197.073	251.962
Bancolombia SA	527.677	75.561
Casa De Valores Suvalor Panamá	182	65
Total Diferencia en Cambio Inversión	<u>1.724.932</u>	<u>327.588</u>
Actividades de Operación		
Otros Menores	57.361	16.769
Total Diferencia en Cambio Operación	<u>57.361</u>	<u>16.769</u>
Total Diferencia en Cambio	<u>1.782.293</u>	<u>344.357</u>

(i) Pérdida en venta y retiro de bienes

De acuerdo con la política del Colegio, los deudores a Diciembre 31 que presenten saldos del año escolar inmediatamente anterior, deben reconocerse como deterioro de cartera y retiros de edificios o activos por renovación

(j) Otros Gastos

El saldo de esta cuenta corresponde a gastos no deducibles e impuestos asumidos por compras al exterior

NOTA 25 - ACTIVOS Y PASIVOS CONTINGENTES

Los activos y pasivos contingentes corresponden a derechos u obligaciones posibles que surgen de hechos pasados y cuya existencia será confirmada únicamente por la ocurrencia o no de uno o más eventos futuros inciertos que no están totalmente bajo el control de la entidad, de acuerdo con lo establecido en la NIIF para las PYMES.

La administración del Colegio evaluó la existencia de posibles contingencias derivadas de procesos legales, laborales, fiscales u otros eventos que puedan generar derechos u obligaciones futuras para la institución.

Al 31 de diciembre de 2025, y con base en la información disponible, el Colegio no presenta activos ni pasivos contingentes que deban ser reconocidos o revelados en los estados financieros.



COLEGIO BOLIVAR

NOTAS A LOS ESTADOS FINANCIEROS A 31 DE DICIEMBRE DE 2025 Y 2024

(Valores expresados en miles de pesos colombianos, excepto tasas de cambio)

NOTA 26 - HECHOS POSTERIORES

El 24 de febrero de 2026 el Gobierno Nacional expidió el Decreto 0173 de 2026, mediante el cual se creó un impuesto extraordinario al patrimonio para personas jurídicas con patrimonio líquido igual o superior a 200.000 UVT, determinado con base en el patrimonio poseído al 1 de marzo de 2026. En consideración a que este hecho corresponde a un evento posterior que no implica ajuste, no se han reconocido efectos en los estados financieros al 31 de diciembre de 2025. La Administración se encuentra evaluando el posible impacto de esta disposición.

NOTA 27 - APROBACION DE LOS ESTADOS FINANCIEROS

Los Estados Financieros fueron aprobados por la administración y serán puestos a disposición de la asamblea de tenedores de bonos el 18 de marzo de 2026 quienes podrán aprobar o improbar.